

Observatoire régional de la sécurité routière en GUYANE

Direction de l'Environnement, de l'Aménagement et du Logement

Service Infrastructures et Sécurité Routières

Mission sécurité routière

0594 25 58 32 et 0694 23 06 60

courriel : Orsr973.msr.isr.deal-guyane@developpement-durable.gouv.fr

Baromètre du mois de décembre 2014 et de l'année 2014

Le 5 janvier 2015

Bilan du mois	Accidents corporels	Total des blessés	Dont Blessés HOSPITALISES	Personnes tuées à trente jours
décembre 2014 provisoire	50	61	12	0
décembre 2013 provisoire	16	19	14	4
Variation 2014 / 2013	+ 34	+ 42	- 2	- 4
Évolution 2014 / 2013	+ 212,5%	+ 221,1 %	- 14,3 %	non représentatif

Pour ce mois de décembre 2014, l'explosion des nombres d'accidents et de blessés est principalement due à un changement de la méthode d'évaluation de la nature des accidents corporels ou matériels sur la zone police de CAYENNE. Ces indicateurs restent stables sur la zone gendarmerie.

Les nombres des blessés hospitalisés et des tués sont en baisse. Ce mois de décembre est le seul sans décès depuis celui de décembre 2005.

Bilan annuel	Accidents corporels	Total des blessés	Dont Blessés HOSPITALISES	Personnes tuées à trente jours
année 2014 provisoire	284	377	156	28
année 2013 provisoire	255	357	207	27
Variation 2014 / 2013	+ 29	+ 20	- 51	+ 1
Évolution 2014 / 2013	+ 11,4 %	+ 5,6 %	- 24,6 %	+ 3,7 %

La nouvelle méthode d'évaluation de la nature des accidents corporels ou matériels appliquée en décembre 2014 sur la zone police de CAYENNE a fortement modifié le bilan de l'année 2014 pour les indicateurs des accidents et des blessés. Le nombre des tués reste pratiquement stable, (+1) et le nombre des blessés hospitalisés est en forte baisse, cet indicateur risquant d'augmenter d'environ 15 à 20 % à l'issue de l'analyse détaillée des procédures accidents. On devrait donc atteindre le nombre de 185 blessés hospitalisés, résultat dans la moyenne des années précédentes, voire légèrement inférieur. Pour rappel, 189 blessés hospitalisés en 2010,

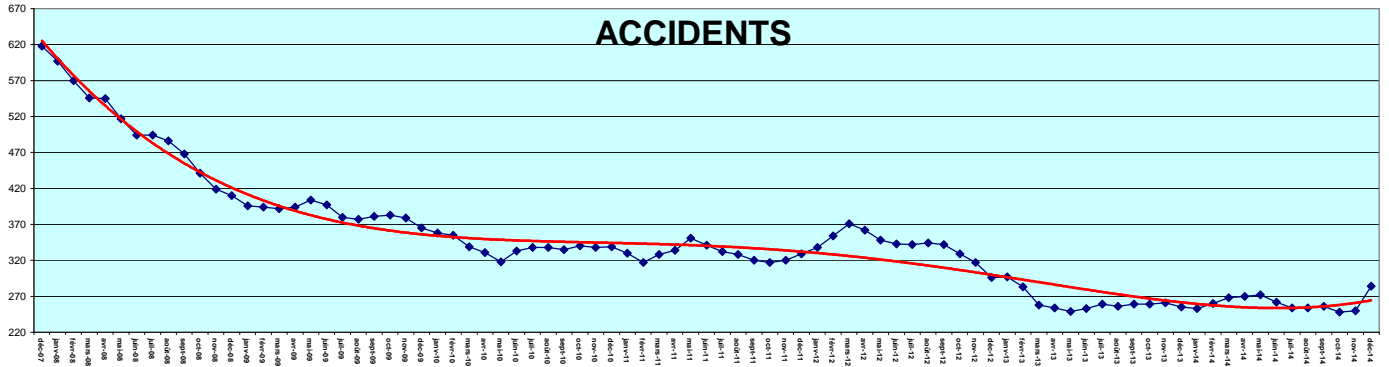
211 en 2011,
198 en 2012 et
207 en 2013.

Voir graphiques page suivante.

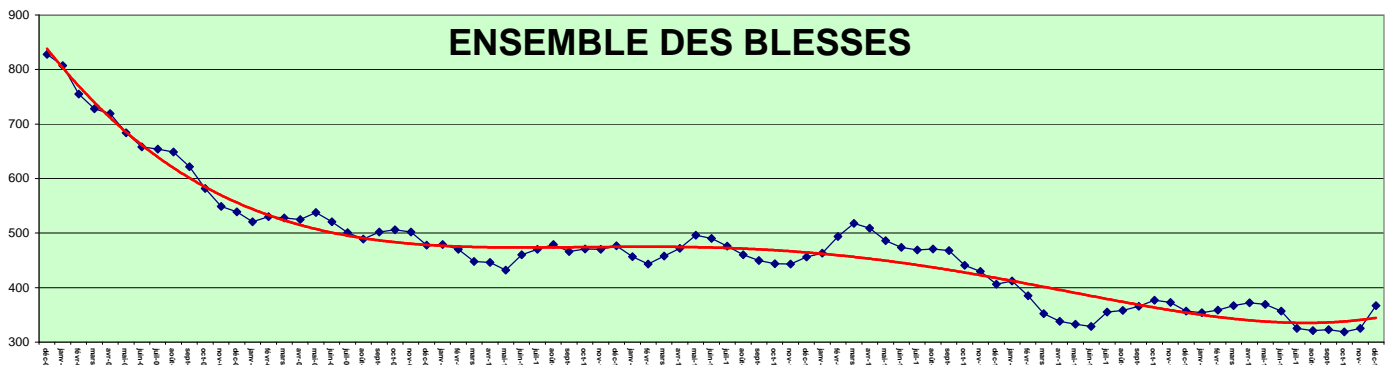
Nota : les résultats présentés dans ce baromètre reposent sur le système des remontées rapides et des BAAC transmis par les forces de l'ordre. **Pour l'année 2014, il s'agit de données provisoires** pouvant être modifiées et complétées après l'analyse détaillée des procédures d'accidents.

Les données des années précédentes (2010 à 2013) ont été corrigées et validées. Elles sont maintenant définitives.

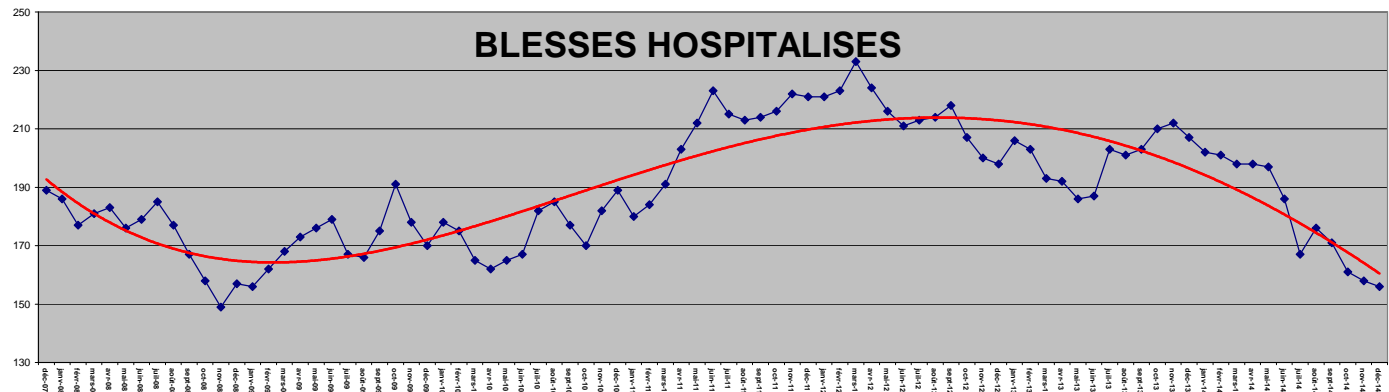
Bilan "glissant" sur les 12 derniers mois depuis décembre 2007



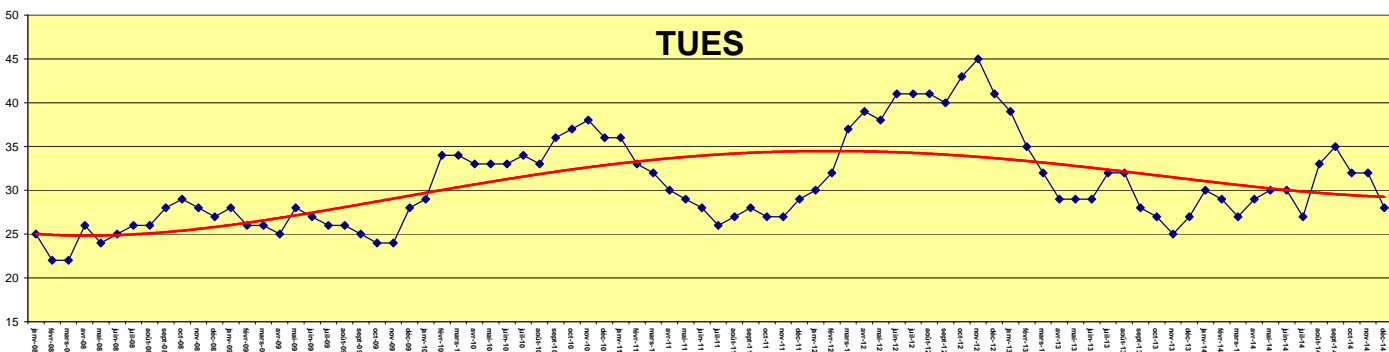
Augmentation due au nouveau mode d'évaluation de la nature des accidents corporels ou matériels en zone police de CAYENNE.



Augmentation due au nouveau mode d'évaluation de la nature des accidents corporels ou matériels en zone police de CAYENNE.

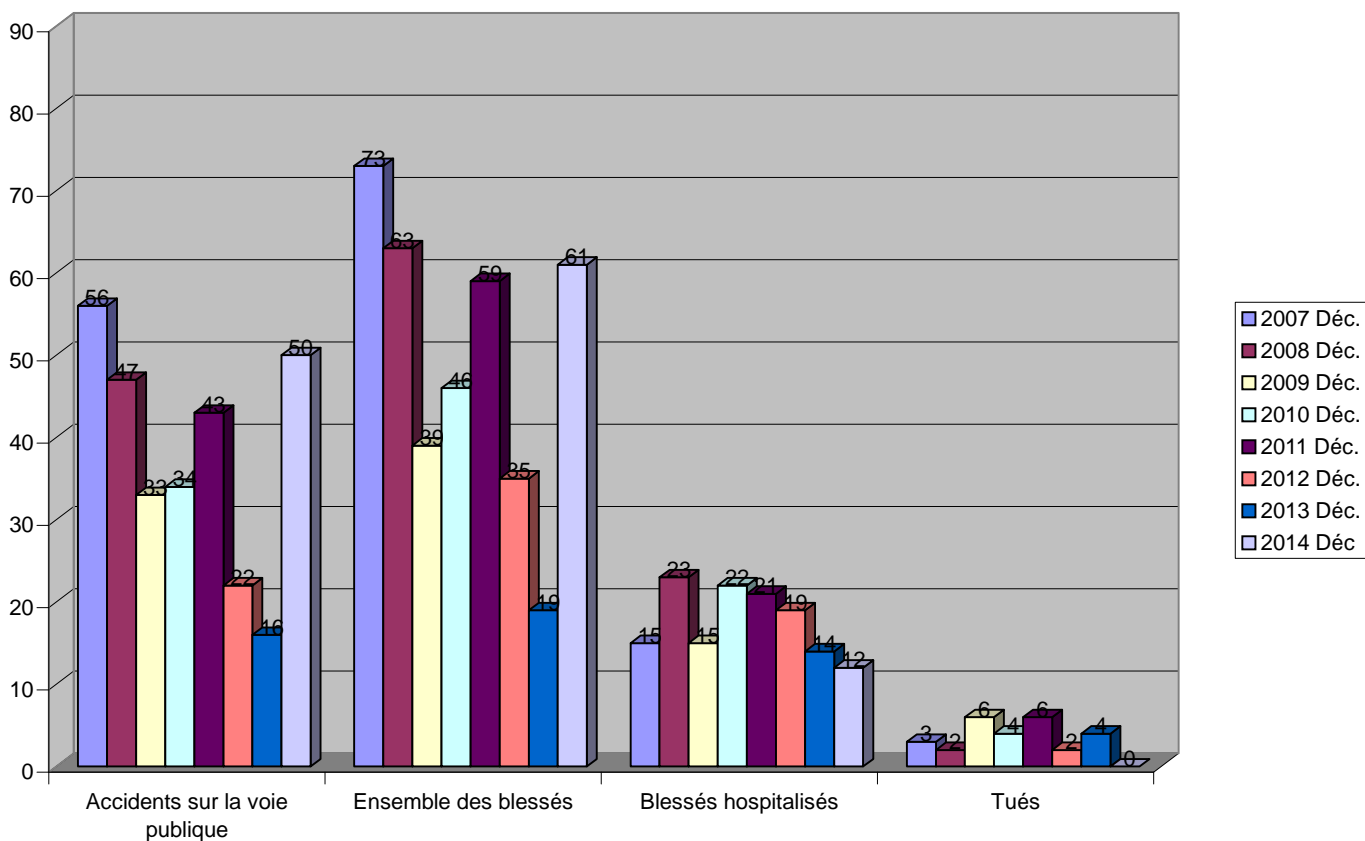


Le nombre des blessés hospitalisés, (156) est en dents de scie mais la tendance est encore à la baisse, pour le quatrième mois consécutif. La courbe de tendance est maintenant clairement orientée vers la baisse, signe encourageant.



Sur les douze derniers mois, la tendance est de nouveau à la baisse, principalement grâce à l'absence de tué en décembre 2014 (28)

Les mois de décembre depuis 2007



Les mois de janvier depuis 2007

